

Teamsのインストールをしてください

スマートフォンでQRコードを読み取り、Teamsアプリをインストールしてください。



iPhone/iPad



Android

QRコードが読み込めない場合

iPhoneの場合App Store (アップストア)

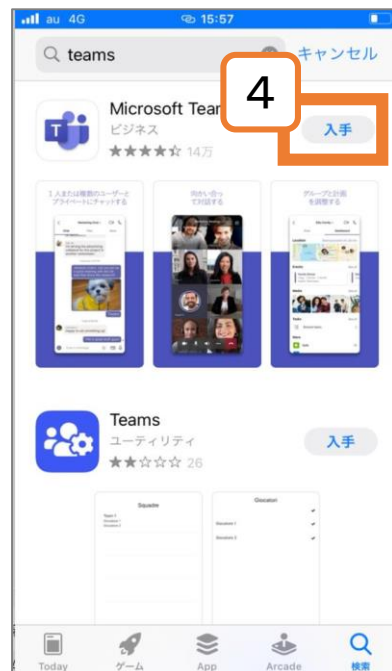


Androidの場合はGoogle Play Store (グーグルプレイストア)



から行きます。

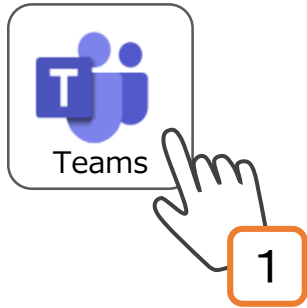
iPhoneの場合



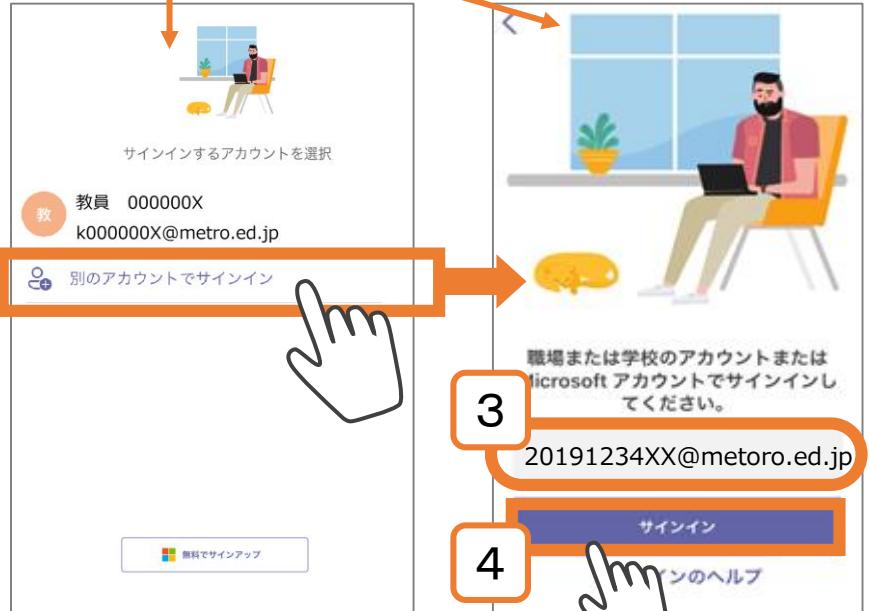
Androidの場合

Google Play Storeのアイコン  をタップして、Teamsを検索し、インストール (ダウンロード) してください。

Teamsの設定をしてください①



2 どちらかの画面が表示されます



3

4



| | |
|-------|------------------------|
| ID | 20191234XX@metro.ed.jp |
| 氏名 | 葛飾 太郎 |
| パスワード | am_XXXXXXx |

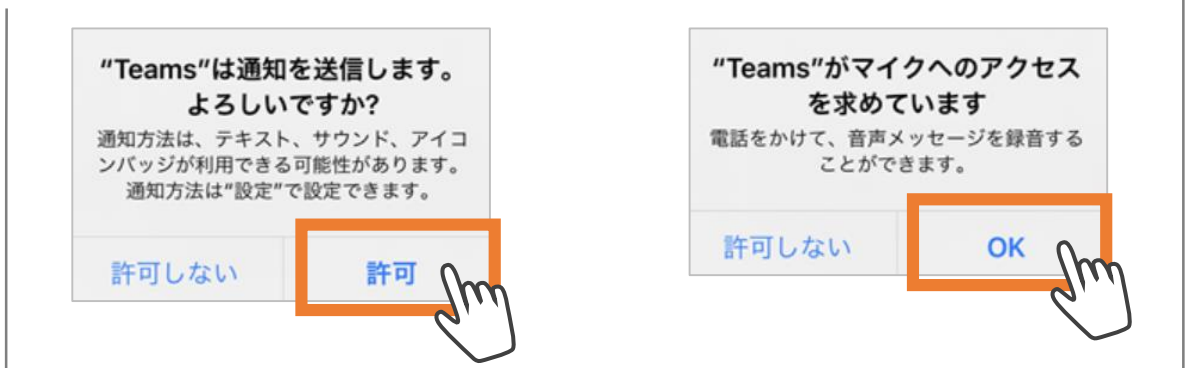
パスワードは変更できません

Teamsの設定をしてください②

注意

設定をしている機器（パソコン、iPad、スマートフォンiPhone/Android）によって表示や、表示の順番が異なる場合があります。

これらが表示された場合



こちらが表示された場合



Teamsの設定をしてください③

注意

設定をしている機器（パソコン、iPad、スマートフォンiPhone/Android）によって表示や、表示の順番が異なる場合があります。

Microsoft
20181234XX@metro.ed.jp
詳細情報が必要
ご使用のアカウントを保護するため、組織ではさらに情報が必要です
別のアカウントを使用する
詳細情報の表示

10

次へ

Microsoft
11 アカウントを選択する
20191234XX@metoro.ed.jp
サインイン済み
別のアカウントを使用する

Microsoft @metro.ed.jp | ?
引き続きアカウントにアクセスできるようにする
パスワードをリセットできるように、...本人であることを確認するための個人情報がいくつか必要になります。この情報は、マーケティングなどの目的で使用されることはなく、アカウントをより安全にするためにのみ使用されます。次の中から少なくとも1個のオプションを設定する必要があります。
! セキュリティの質問が構成されていません。今すぐセットアップ
完了 キャンセル
12
今すぐセットアップ

Microsoft @metro.ed.jp | ?
引き続きアカウントにアクセスできるようにする
から回答する質問を選択してください。管理者は5個の質問を設定することを求めています。回答は3文字以上にする必要があります。
セキュリティの質問 1
答えは**3文字以上**にする必要があります。
セキュリティの質問 2
セキュリティの質問は5つあります。
学校で用意した質問と答え通りに入力してください。
(質問と答えは次のページにあります)

Teamsの設定をしてください④

重要

答えの入力の際、途中で省略しないでください。漢字やひらがなも下の用紙と同じにしてください。

○ 葛飾小学校

× 葛飾小

○ とらさん

× 寅さん

セキュリティに関する5つの質問

Teams のログイン画面を進めていくと、「引き続きアカウントにアクセスできるようにする」という画面が出て、「セキュリティに関する5つの質問」に答えるようになっていきます。みなさんにはあまり必要でないものなので、学校で質問と答えを用意したので、順番に入力していきましょう。

セキュリティ1の質問

選んだ質問：6年生の時に通っていた学校は？

その答え：葛飾小学校

セキュリティ2の質問

選んだ質問：好きな食べ物は？

その答え：ハンバーグ

セキュリティ3の質問

選んだ質問：子供のころのニックネーム

その答え：とらさん

セキュリティ4の質問

選んだ質問：高校の時に好きなスポーツは？

その答え：サッカー

セキュリティ5の質問

選んだ質問：通っていた小学校は？

その答え：葛飾第一小学校

Teamsの設定をしてください⑤

14

回答の保存



15

完了



引き続きアカウントにアクセスできるようにする

ありがとうございます。パスワードを忘れた場合にアカウントを回復するために下の情報が使用されます。[完了]をクリックして、このページを閉じてください。

5個のセキュリティの質問が構成されました。変更

重要

チームの画面を表示して、3つのチーム名が表示されているか確認してください。

16

チーム



17

自分が所属する3つのチーム名が表示されているか確認してください。

Microsoft Teams

チーム

あなたのチーム

- 葛飾特別
- 葛飾特別_R02_知_高
- 葛飾特別_R02_知_高_1


これで設定は終了です。お疲れさまでした

サインインできない場合

1 もう一度、確認してください。

半角で入力されていますか？

- 20181234XX@metro.ed.jp
- ✗ 20181234xx@metro.ed.jp
全角で入力している
- ✗ 20181234XX@ metro.ed.jp
余計なスペースが入力されている



2 パスワードも半角で入力します。

全角 半角



半角を選んでください。



3 パスワードに「 | 」がある方

アイ
「 | 」 (大文字の |) と

エル
「 | 」 (小文字の |) にご注意ください。

お手数ですが、

大文字の | と小文字の | を試してみてください。

Teamsをダウンロードしたが、Teamsが開かない場合

インターネットに接続されているか確認してください。



スマートフォンの場合



パソコンの場合



スマートフォンにTeamsのアイコンが表示されているか確認してください。



スマートフォンやパソコンを再起動してみてください。



再起動



再起動

これらのことを試してもTeamsが開かない、画面にエラーの表示等が出るなど、設定が出来ない場合は、その内容をお知らせください。